


# WEB申請システム 操作マニュアル⑤

住宅性能評価、長期使用構造等確認

BELS、低炭素建築物、性能向上計画認定

現金取得者向け新築対象住宅証明



公益財団法人 佐賀県建設技術支援機構

建築確認事務所

2024/3/1 初版

# 目次

## その他申請（添付ファイル方式）

1. 既存物件データが有る場合 P. 3～5
2. 既存物件データが無い場合 P. 6

※既存物件データが有る場合…既に確認申請や適合証明が申請されている物件

その他申請（添付ファイル方式）

※確認申請および適合証明以外の申請（以下「その他申請」といいます。）は、NICE WEB 申請システムでの申請書データ作成はできませんので、別途作成した申請書や図面等のファイル添付のみで申請を行う「添付ファイル方式」となります。

※現在ご利用可能な申請は「住宅性能評価」、「長期使用構造等確認」、「BELS」、「低炭素建築物」、「性能向上計画認定」、「現金取得者向け新築対象住宅証明」となります。

初めて NICE WEB 申請システムを利用される方は

WEB 申請システム操作マニュアル1【利用者登録からシステムログイン】

WEB 申請システム操作マニュアル2【ログインから電子申請手続きまで】

を合わせてご参照ください。

## 1 既存物件データが有る場合

物件一覧より、その他申請を作成したい既存物件をクリックしてください。（図1-1）

図1-1

物件名	建築場所	建築主	確	達	評	他	WEB申請番号	申請状況	検査予約	WEB予約番号	備考	最終処理日
○ 仮称) 西本町1丁目新築工事	滋賀県彦根市		確	達	評	他	WS21-00026	事前申請中				2021/09/28
○ 西区新築工事			確	達	評	他						2021/09/27
○ 犬山の家新築工事	愛知県犬山市		確	達	評	他	WS21-00025	事前申請中				2021/09/24
○ 仮称) 大阪府新築工事	大阪府大阪市○○一丁目	新築 次郎	確	達	評	他	WS21-00019	事前申請中				2021/09/15

申請一覧画面が表示されます。（図1-2）

「申請書作成」ボタンをクリックし、「他業務」をクリックしてください。

図1-2

物件名	建築場所	建築主	確	達	評	他	WEB申請番号	申請状況	検査予約	WEB予約番号	備考	最終処理日
○ 仮称) 西本町1丁目新築工事	滋賀県彦根市		確	達	評	他	WS21-00026	事前申請中				2021/09/28
○ 西区新築工事			確	達	評	他						2021/09/27
○ 犬山の家新築工事	愛知県犬山市		確	達	評	他	WS21-00025	事前申請中				2021/09/24
○ 仮称) 大阪府新築工事	大阪府大阪市○○一丁目	新築 次郎	確	達	評	他	WS21-00019	事前申請中				2021/09/15

申請種別	WEB申請番号	方式	署名	申請状況	事務所	支払方法	合格証受取方法	事前受付日	事前受付番号	受付日	受付番号	交付日	交付番号
○ 設計		入力											

申請書作成画面が表示されます。(図1-3)  
 申請種別は「**その他申請**」を選択します。  
 入力完了後、「**作成**」ボタンをクリックしてください。

図1-3

※申請種別の内容については、図と異なる場合がございます。

申請種別で選択した種別の画面が表示されます。(図1-4)  
 「**編集開始**」ボタンをクリックし全ての情報を入力してください。  
 全ての情報を入力してください。  
 全ての情報を入力後、「**保存**」ボタンをクリックしてください。

図1-4

※既存物件で建築主等の情報が入力されている場合、データ作成時に内容をコピーします。

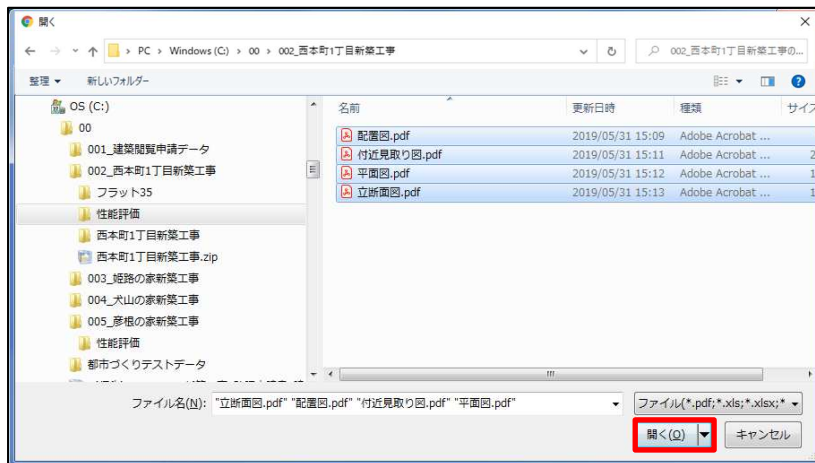
全ての入力完了後、「**ファイル一覧**」をクリックします。  
 申請に必要な図面等の添付を行います。(図1-5)  
 「**編集開始**」ボタンをクリックし「**追加**」ボタンをクリックします。

図1-5

エクスプローラーが開きます。(図1-6)

添付したいファイルを選択し、「開く」ボタンをクリックするか、添付したい全てのファイルを選択しドラッグ&ドロップで添付してください。

図1-6



※添付ファイルは pdf での添付をお願いします。(pdf 以外は協議済スタンプが押せません。)

※添付ファイルの容量には制限がございます。(1 ファイルあたり 150MB まで)

以降の手順は、「WEB 申請システム操作マニュアル2【ログインから電子申請手続きまで】」P12 以降をご参照ください。

※NICE WEB 申請システムを終了する場合は、必ず「ログアウト」ボタンを押してください。

(ウィンドウの×印で閉じた場合、しばらくの間「他のユーザーが使用しています。」とエラーメッセージが表示され物件データの編集ができない場合があります。その場合は、時間をおいた後再度ログインをお願いします。)

## 1-2 既存物件データが無い場合

物件一覧より「物件追加」ボタンをクリックし、「他業務」をクリックしてください。(図2-1)


図2-1



物件名	建築場所	建築主	種	基準法	申請番号	申請状況	検査予約	WEB予約番号	備考	最終処理日
○ 仮称) 西本町1丁目新築工事			確	フラット35 住宅性能評価						2021/09/28
○ 夢想の家新築工事	滋賀県彦根市		確	他業務 検査予約	1-00026	事前申請中				2021/09/28
○ 西区新築工事			確							2021/09/27
○ 犬山の家新築工事	愛知県犬山市		設		WS21-00025	事前申請中				2021/09/24
○ 仮称) 大阪都新築工事	大阪府大阪市○○一丁目	新選 次郎	確		WS21-00019	事前申請中				2021/09/15

物件情報追加画面が表示されます。(図2-2)  
必要事項(オレンジの縦線がある項目)を入力します。  
申請種別は「その他申請」を選択します。  
入力完了後、「作成」ボタンをクリックしてください。

図2-2



以降の手順は、「1 既存物件データが有る場合」P.4を参照してください。

※NICE WEB 申請システムを終了する場合は、必ず「ログアウト」ボタンを押してください。  
(ウィンドウの×印で閉じた場合、しばらくの間「他のユーザーが使用しています。」とエラーメッセージが表示され物件データの編集ができない場合があります。その場合は、時間をおいた後再度ログインをお願いします。)